	<b>Vicerrectoría Académica</b>	
	Guía para la entrega del Trabajo Comunitario Universitario (TCU) GU-VIA-08	Fecha: 13-Mar-2019
		Versión:0.0      Página 1 de 6

## GUÍA PARA LA PRESENTACIÓN DE TRABAJO COMUNITARIO UNIVERSITARIO EN POSTGRADO

De acuerdo al Reglamento establecido de Trabajo Comunitario Universitario se presenta la Guía que organiza el desarrollo del Trabajo Comunitario Universitario (TCU) de los estudiantes de postgrado de la Universidad Santander.

El trabajo comunitario universitario (TCU) debe elaborarse de manera obligatoria para la adquisición del título de especialista de la Universidad Santander.

### A. INSTRUCCIONES PARA EL ESTUDIANTE

#### Edición del documento

El documento se debe elaborar según las normas APA vigentes y es importante recordar que el estudiante es responsable ante la Ley Panameña por la procedencia del software utilizado, en la edición del documento. De igual modo, deben observarse todos los aspectos de derechos de propiedad intelectual (evitar el plagio y el uso inadecuado de software y fuentes de información).

#### Revisión del documento


Según el Reglamento de TCU, los estudiantes de pregrado y de postgrado tendrán obligaciones y derechos entre los cuales deben contar con un asesor o líder de proyección social suministrado por la Universidad quien entre sus funciones tiene que orientar y supervisar el trabajo, garantizar su autenticidad y nivel adecuado de trabajo realizado.

Es responsabilidad del estudiante, más no del asesor o líder de proyección social, la redacción correcta y conforme a los estándares de gramática, ortografía y redacción técnica. En caso de que estos niveles de excelencia académica no se observen en el documento, es potestad del profesor, devolver el documento al estudiante para su mejora al nivel máximo.

Es importante que el documento sea revisado en su totalidad por el asesor del trabajo para garantizar la calidad, coherencia, buena redacción, uso de terminología apropiada y respeto por los derechos de autor. La responsabilidad de la calidad del trabajo presentado es del asesor o líder de proyección social del trabajo (en segunda instancia) y del estudiante que lo presenta (en primera instancia). **La Universidad Santander hace salvedad que “toda la responsabilidad ante derechos de autor, recae directa y únicamente sobre el o los estudiantes que integran el trabajo de TCU”.**

### B. PASOS PARA LA REALIZACIÓN DEL TRABAJO COMUNITARIO.

A continuación, se darán unos pasos a seguir para la realización exitosa del trabajo comunitario:

 <p><b>Universidad Santander</b>  <small>SECRETARÍA EDUCATIVA No. 31 DE 03/03/2001 - ACREDITACIÓN CONALEAP Resolución No. 04 DE 31/07/2014</small></p>	<b>Vicerrectoría Académica</b>		
	Guía para la entrega del Trabajo Comunitario Universitario (TCU) GU-VIA-08	Fecha: 13-Mar-2019	
		Versión:0.0	Página 2 de 6

## **PASO 1.**

### **Conformación de grupos de trabajo**

Según Reglamento de Trabajo Comunitario Universitario, el estudiante puede realizar su TCU de forma individual o grupal de forma voluntaria. Sin embargo, se recomienda la conformación de grupos de trabajo para la facilidad y agilidad de dicho trabajo con un máximo de 6 personas.

## **PASO 2**

### **Selección del tema o problema a tratar.**

Los estudiantes en su grupo deben escoger un tema a tratar en donde puedan identificar un problema social a intervenir, algo que les llame la atención y les interese trabajar. A su vez deben evaluar la información con la que se cuenta, la accesibilidad o facilidades para realizar una intervención.

En caso de no tener un tema o problemática a tratar el asesor o líder de proyección social está en la obligación de proporcionar al grupo de estudiantes un programa o proyecto para su ejecución, donde los estudiantes crean pertinente ejecutarlo.

## **PASO 3**

### **Revisión de documentos**

Una vez organizados y seleccionado la problemática a intervenir se le recomienda al estudiante, enviarle al asesor o líder de proyección social la información con los integrantes del grupo conformado y la mayor información posible del desarrollo del trabajo.

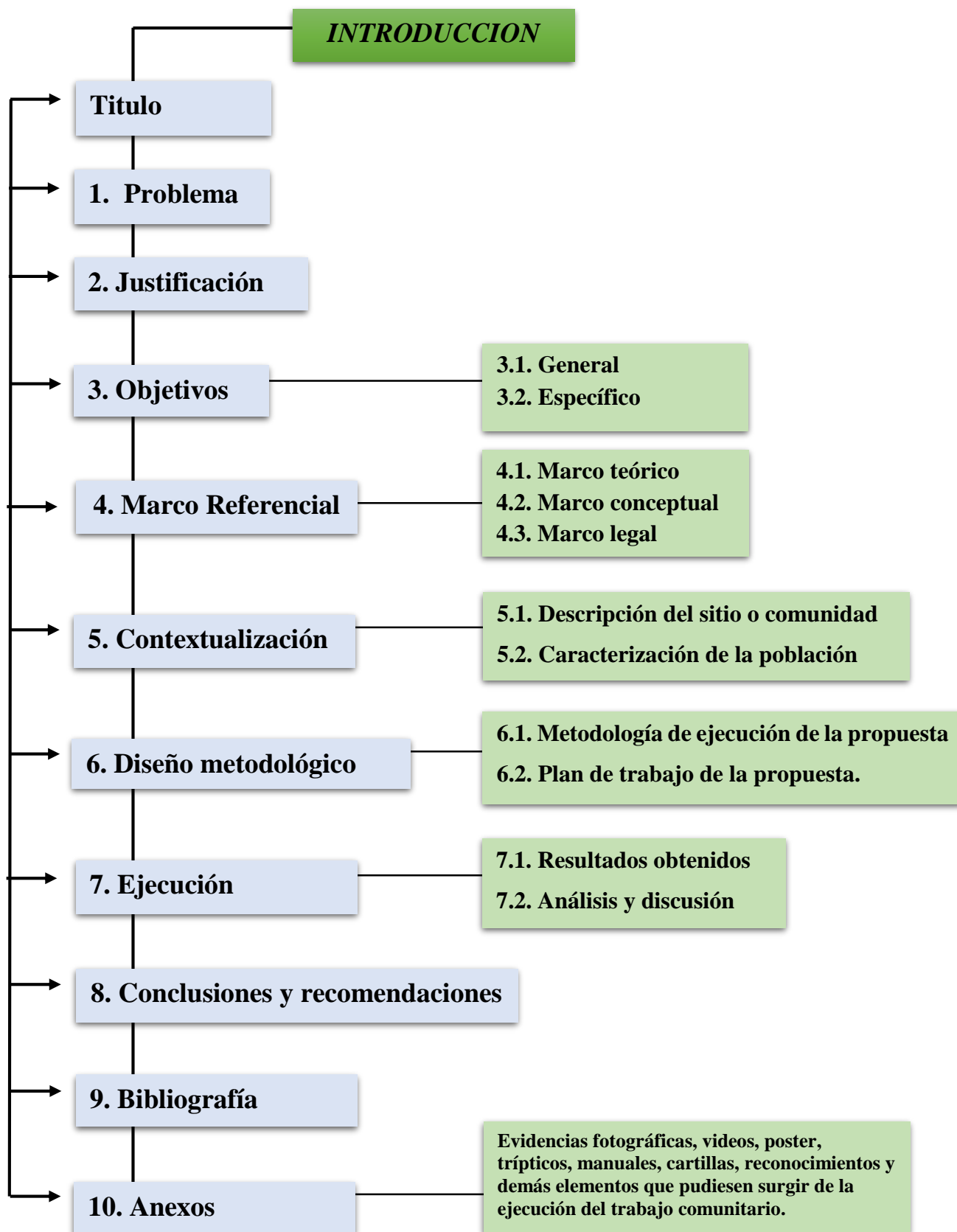
- El título
- La delimitación del problema
- Justificación del problema
- Objetivos general y específicos


El asesor o líder de proyección social debe orientar a los estudiantes en la metodología para la realización del programa o proyecto, como en su misma ejecución, por esta razón puede intervenir en la realización o ejecución de los mismos.

## **PASO 4**

### **Esquema básico del trabajo en físico**

El trabajo se desarrollará en atención a la **norma APA** actualizada (por ejemplo, puede consultar en Internet el sitio [normasapa.com](http://normasapa.com)). No prepare texto en primera persona de singular o plural como recurso para describir su estudio: use siempre el modo gramatical impersonal (la única excepción es en el caso de citar textos directos de entrevistas o grupos focales).



 <b>Universidad Santander</b> <small>SECRETARÍA CALIFICADA No. 31 DE 03/03/2001 - ACREDITACIÓN CONSEJO No. 04 DE 31/07/2014</small>	<b>Vicerrectoría Académica</b>		
	Guía para la entrega del Trabajo Comunitario Universitario (TCU) GU-VIA-08		Fecha: 13-Mar-2019
			Versión:0.0      Página 4 de 6

## Introducción

Es una breve explicación que indica de qué trata el trabajo.

## Título

Es el más breve “resumen” del trabajo. No exceda 20 a 25 palabras.

### 1. Delimitación del problema

Contiene la descripción y presentación general del problema en la comunidad y su localización.

### 2. Justificación de la intervención

Es la motivación de porqué se debe intervenir la situación problemática en la comunidad.

En la justificación se sugiere que se dé respuesta a las siguientes preguntas:

- Trascendencia - ¿a quién afecta? ¿qué tan importante es el problema?
- Magnitud - ¿qué tan grande es?
- Vulnerabilidad - ¿qué tan posible es resolverlo o cómo?
- Factibilidad – desde su ámbito de competencia ¿qué tanto se puede modificar? Y porque el enfoque tratado por el grupo

### 3. Objetivos

Se debe tener en cuenta que tanto el objetivo general como los específicos deben dar respuesta a él **¿qué? ¿cómo? Y ¿para qué?**

- **Objetivo general:** es lo que se espera alcanzar con el trabajo. Formularlo en infinitivo. Es un (1) solo objetivo general.
- **Objetivos específicos:** desglosa en acciones y/o etapas el objetivo general. Se formulan en infinitivo. No exceda de cinco objetivos específicos. Estos deben ser medibles y alcanzables.

### 4. Marco de referencia


Normatividad legal vigente que esté relacionada con el trabajo que va a desarrollar.

Conceptos teóricos que estén relacionados con el problema.

Estadísticas, grado de afectación, incidencia, prevalencia y perspectivas del problema a nivel local, regional y nacional. (Si es el caso).

### 5. Contextualización

Caracterización de la institución y/o grupo poblacional. Descripción de la comunidad y el sitio en donde se va a trabajar, ubicación geográfica, historia, características en general.

 <p><b>Universidad Santander</b>  <small>SECRETARÍA CALIFICADA No. 31 DE 03/03/2001 - ACREDITACIÓN CON ASEP Resolución No. 04 DE 31/07/2014</small></p>	<b>Vicerrectoría Académica</b>		
	Guía para la entrega del Trabajo Comunitario Universitario (TCU) GU-VIA-08		Fecha: 13-Mar-2019
			Versión:0.0      Página 5 de 6

## 6. Diseño metodológico

- **Metodología de ejecución de la propuesta**  
Cómo se llevará a cabo la intervención, con qué recursos.
- **Plan de trabajo de la propuesta.**  
Actividades que se van a desarrollar. (Cronograma de actividades como anexo)

## 7. Ejecución

- **Resultados obtenidos**  
Asegúrese que ha descrito las condiciones en las cuales obtuvo los resultados. Utilice los análisis estadísticos apropiados y una interpretación objetiva, evidenciada por sus datos.
- **Análisis y discusión**  
Deben estar directamente vinculados con los resultados de la intervención en la comunidad. Deben ser una síntesis objetiva del aporte del trabajo realizado.

## 8. Conclusiones y Recomendaciones

Establece sugerencias para implementar o realizar las soluciones propuestas.

## 9. Bibliografía

Siga las normas APA; puede encontrarlas en internet o en la página de la Universidad Santander ([normasapa.com](http://normasapa.com)).

## 10. Anexos

Evidencias fotográficas, audios, videos, poster, trípticos, manuales, cartillas, reconocimientos y demás elementos que pudiesen surgir de la ejecución del trabajo comunitario.


## PASO 5

### Entrega del trabajo

Finalizado el trabajo comunitario universitario (TCU) y el líder haya revisado y aprobado el trabajo, el estudiante podrá proceder a imprimirlo

### C. PRESENTACIÓN DEL TRABAJO ESCRITO Y CD

**Sobre la entrega de un disco compacto (CD o DVD) y del documento en físico al asesor o líder de proyección social del trabajo**

 <b>Universidad Santander</b> <small>SECRETO CALIFICATIVO No. 31 DE 03/03/2001 - ACREDITACIÓN CONEVALPA Resolución No. 04 DE 31/07/2014</small>	<b>Vicerrectoría Académica</b>		
	Guía para la entrega del Trabajo Comunitario Universitario (TCU) GU-VIA-08	Fecha: 13-Mar-2019	
		Versión:0.0	Página 6 de 6

Al finalizar el trabajo, como requisito para el grado, el estudiante debe entregar el documento en formato físico y un (1) disco compacto (CD o DVD), al asesor o líder de proyección social del TCU, el mismo que debe contener la siguiente información:

- **Documento en formato físico:** Las portadas de los trabajos en físico (TCU) deben estar estructuradas con los siguientes parámetros: **según Norma APA color del empastado azul oscuro y letras doradas.** Las portadas de los trabajos en físico (TCU),
- **Documento en disco compacto (CD o DVD):** El dispositivo electrónico debe contener el texto completo del documento, en su versión **final y aprobada** por el asesor o líder de proyección social del TCU. El disco debe contener el archivo completo en formato Adobe Acrobat Reader (PDF) con el nombre del Trabajo.

Cada CD o DVD debe llevar en su carátula su identificación completa, según el modelo suministrado por la Biblioteca, y cabe resaltar que es responsabilidad del estudiante y no del profesor, asegurarse que el tipo de letra para esta portada del disco compacto sea Arial.

### **Entrega del trabajo escrito**

El estudiante debe entregarle el trabajo escrito y el CD al asesor y posteriormente es el asesor quien facilitara en la documentación a la biblioteca Usantander.